

**PAÇO DO LUMIAR-MA**  
**JUNHO DE 2020**



**PREVER**  
PESQUISAS E MARKETING

Registrada no TSE sob número MA-05869/2020  
divulgação a partir de 18/06/2020.

PREVER CONSULTORIA  
Av. Jornalista Miercio Jorge – Ed. Carrara – Sala 115  
Jardim Renascença – São Luís/MA (98) 99104-8203



## PAÇO DO LUMIAR-MA / JUNHO DE 2020



### Junho de 2020

#### SOBRE A PESQUISA:

- **OBJETIVO:** Levantar opinião de eleitores sobre questões políticas, administrativas e intenção de voto na cidade de PAÇO DO LUMIAR/MA.
- **PÚBLICO ALVO:** Eleitores da zona urbana e rural da cidade com idade igual e superior a 16 anos.
- **PERÍODO DE REALIZAÇÃO:** Dias 04 a 06 de junho de 2020.
- **TÉCNICA UTILIZADA:** Quantitativa probabilística estratificada.
- **TAMANHO DA AMOSTRA:** 398 entrevistas.
- **ÁREA GEOGRÁFICA:** Município de PAÇO DO LUMIAR-MA, sendo a amostra distribuída por ambos os sexos, todos os grupos etários e grau de instrução, através de sua dispersão por bairros, de acordo com os setores censitários.
- **SISTEMA DE COLETA, VERIFICAÇÃO E CONTROLE:** Os questionários são aplicados eletronicamente com demarcação geográfica – possibilitando a localização de cada respondente através da tecnologia *google Earth* – e tabulados em tempo real pela plataforma específica.

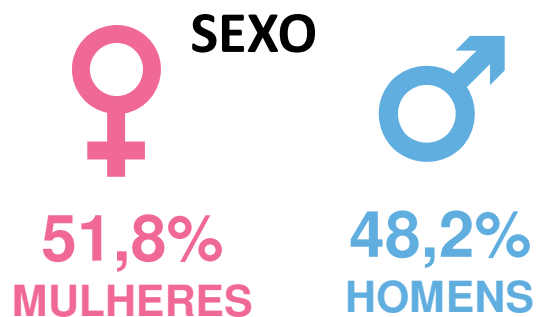
- **M. de erro MAXIMA:** 4,9%

- **GRAU DE CONFIANÇA:** 95%

## PESQUISA DE OPINIÃO EM PAÇO DO LUMIAR-MA / JUNHO DE 2020



### PERFIL DO ENTREVISTADO



### ESCOLARIDADE

Até ensino fundamental  
(completo ou incompleto)

20,9%

Ensino médio  
(completo ou incompleto)

66,8%

Superior  
(completo ou incompleto)

12,3%

### FAIXA ETÁRIA

15,8%

16 a 24 anos



28,4%

25 a 34 anos



22,9%

35 a 44 anos



25,9%

45 a 59 anos



7,0%

60 ou mais



### RELIGIÃO

Católica

59,3

Evangélica

33,2

Outras

7,5

## PESQUISA DE OPINIÃO EM PAÇO DO LUMIAR-MA / JUNHO DE 2020



### BAIRROS/SETORES

Agrovila Pedro Careca, Alto Parana, Carlos Augusto, Cidade Verde, Conjunto Marli Abdalla, Conjunto Novo Horizonte, Conjunto Roseana, Conjunto Zumbi dos Palmares, Habita Edinho Lobão, Iguaíba, Itapera, Jaguarema, Lima Verde, Maioba Mocajituba, Maiobão, Manaira, Mercês, Mojo, Mutirão, Mutirão do Iguaíba, Nova Canaã, Paranã I, Paranã II, Paranã III, Paranã IV, Parque novo Horizonte, Pau Deitado, Pedrinhas, Pindoba, Porto Mocajituba, Pres. Vargas, Residencial Nova Vida, Safira, Sede, Sítio Natureza, Tambaú, Tendal, Timbuba, Upaon Açú, Vila Cafeteira, Vila do Povo, Vila Gaspar, Vila Nazaré, Vila Nossa senhora da Luz, Vila Nova / Mutirão, Vila Romualdo, Vila São José, Vila São Jose I, Vila Soa Jose II e Vila Vitoria.

Amostra: 398 casos; Coleta: 04 a 06/06/2020; M. de erro: 4,9%; Confiança de 95%.



**PREVER**  
PESQUISAS E MARKETING

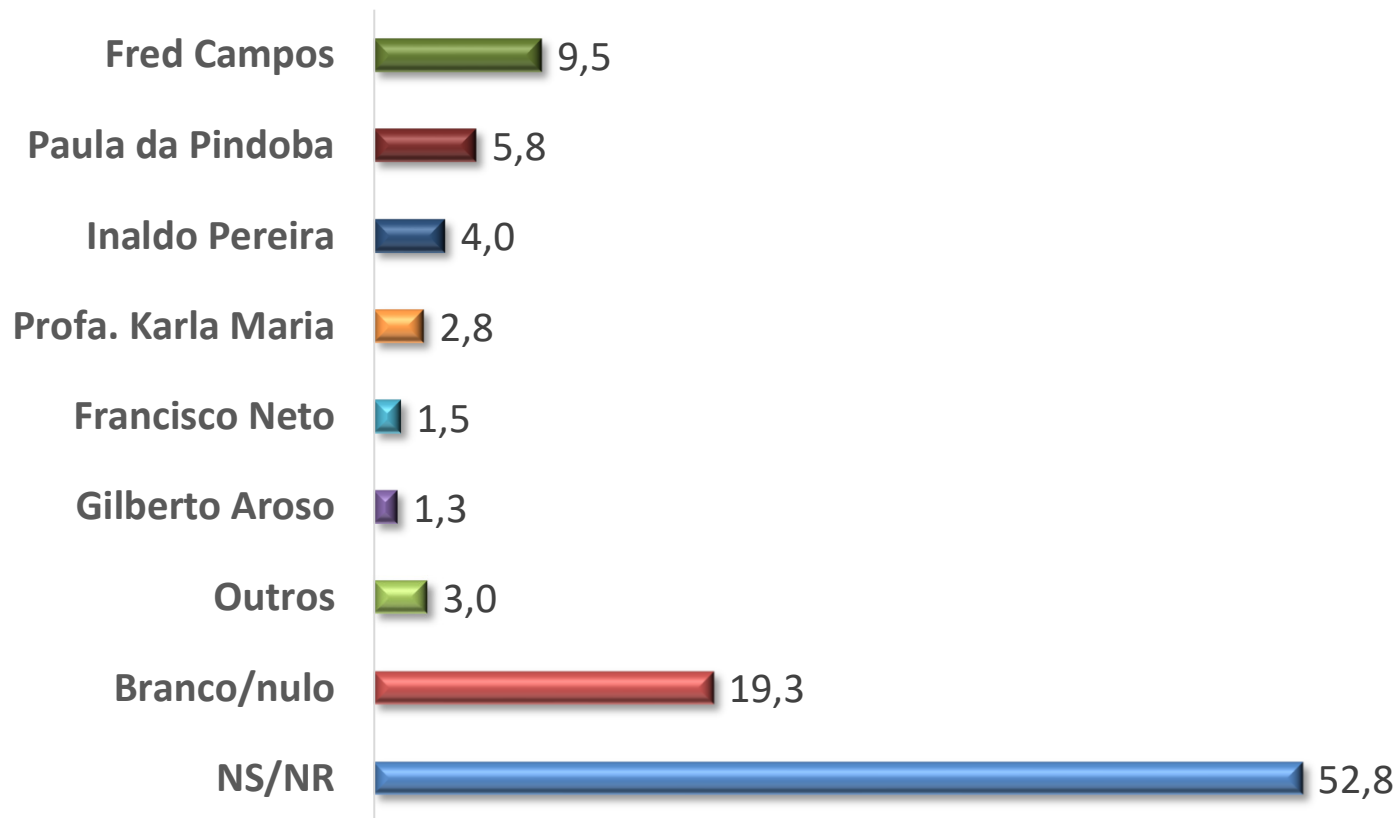
**PREVER CONSULTORIA**

**Av. Jornalista Miercio Jorge – Ed. Carrara – Sala 115  
Jardim Renasença – São Luís/MA (98) 99104-8203**

## PESQUISA DE OPINIÃO EM PAÇO DO LUMIAR-MA / JUNHO DE 2020



### P1-Se as eleições para prefeito(a) de Paço do Lumiar fossem hoje, em quem você votaria? (espontânea)



Amostra: 398 casos; Coleta: 04 a 06/06/2020; M. de erro: 4,9%; Confiância de 95%.



**PREVER**  
PESQUISAS E MARKETING

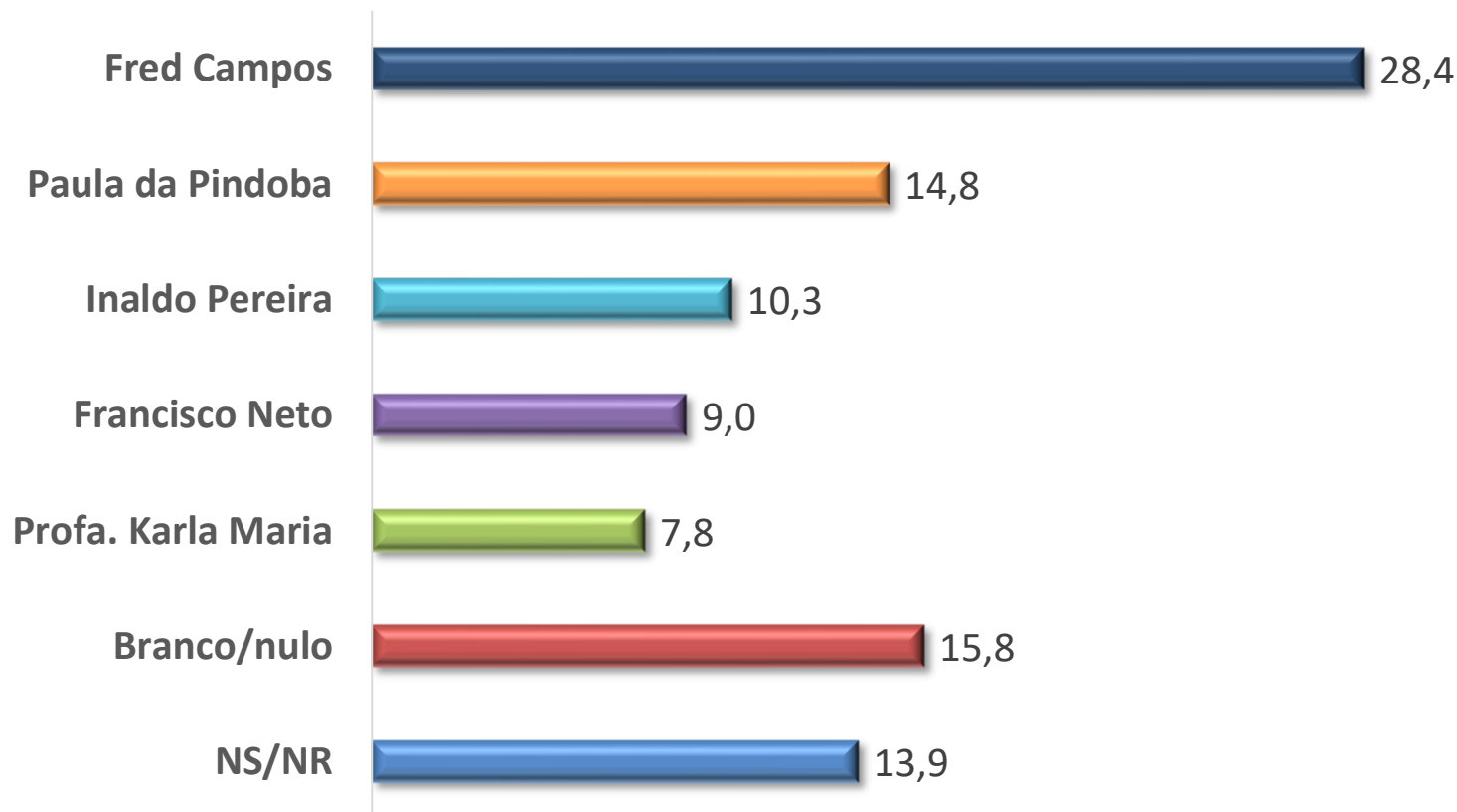
PREVER CONSULTORIA

Av. Jornalista Miercio Jorge – Ed. Carrara – Sala 115  
Jardim Renascença – São Luís/MA (98) 99104-8203

## PESQUISA DE OPINIÃO EM PAÇO DO LUMIAR-MA / JUNHO DE 2020



### P2-Se as eleições fossem hoje, destes nomes, em quem você votaria para prefeito(a)? (induzida)



Amostra: 398 casos; Coleta: 04 a 06/06/2020; M. de erro: 4,9%; Confiança de 95%.



**PREVER**  
PESQUISAS E MARKETING

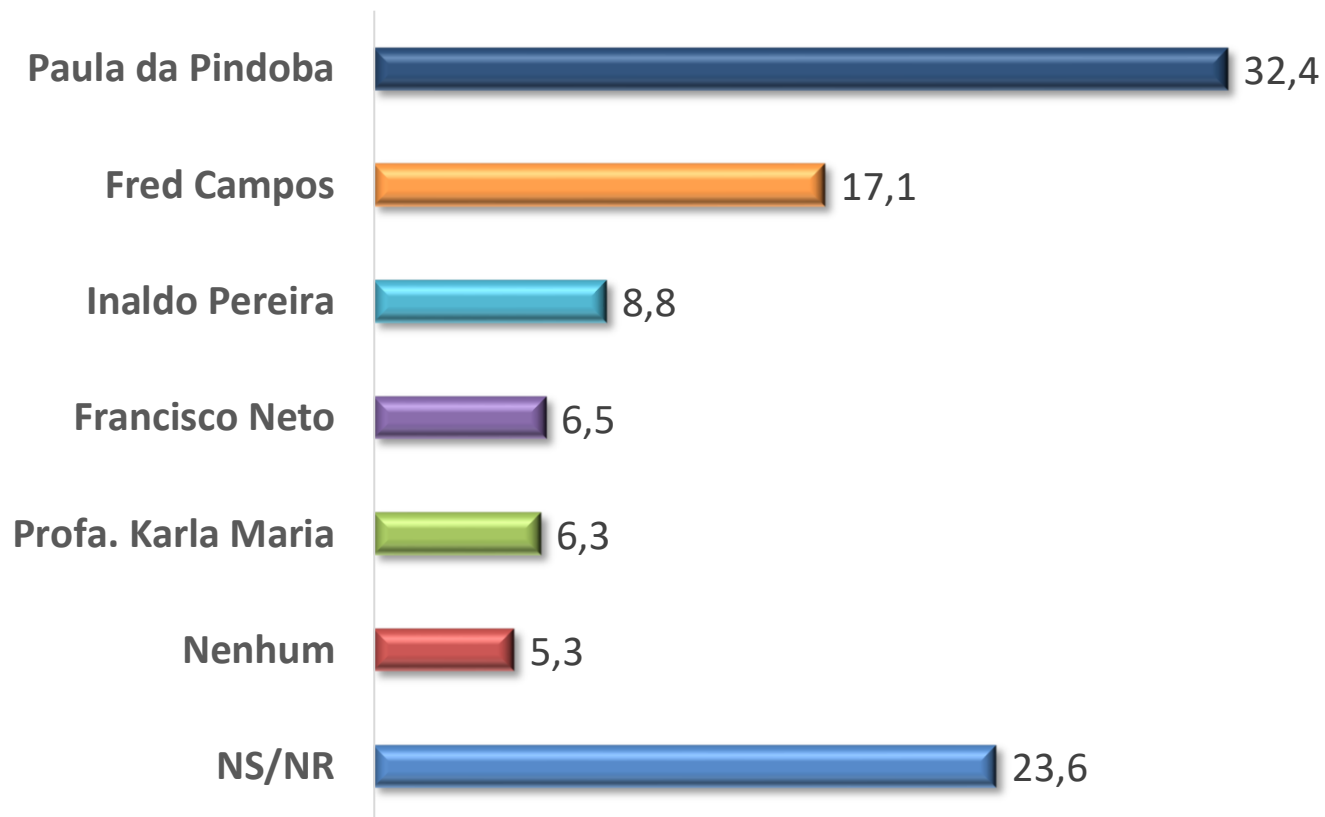
PREVER CONSULTORIA

Av. Jornalista Miércio Jorge – Ed. Carrara – Sala 115  
Jardim Renascença – São Luís/MA (98) 99104-8203

## PESQUISA DE OPINIÃO EM PAÇO DO LUMIAR-MA / JUNHO DE 2020



### P3-Em qual deles você NÃO votaria de jeito nenhum para prefeito(a) de Paço do Lumiar? (induzida)



Amostra: 398 casos; Coleta: 04 a 06/06/2020; M. de erro: 4,9%; Confiança de 95%.



**PREVER**  
PESQUISAS E MARKETING

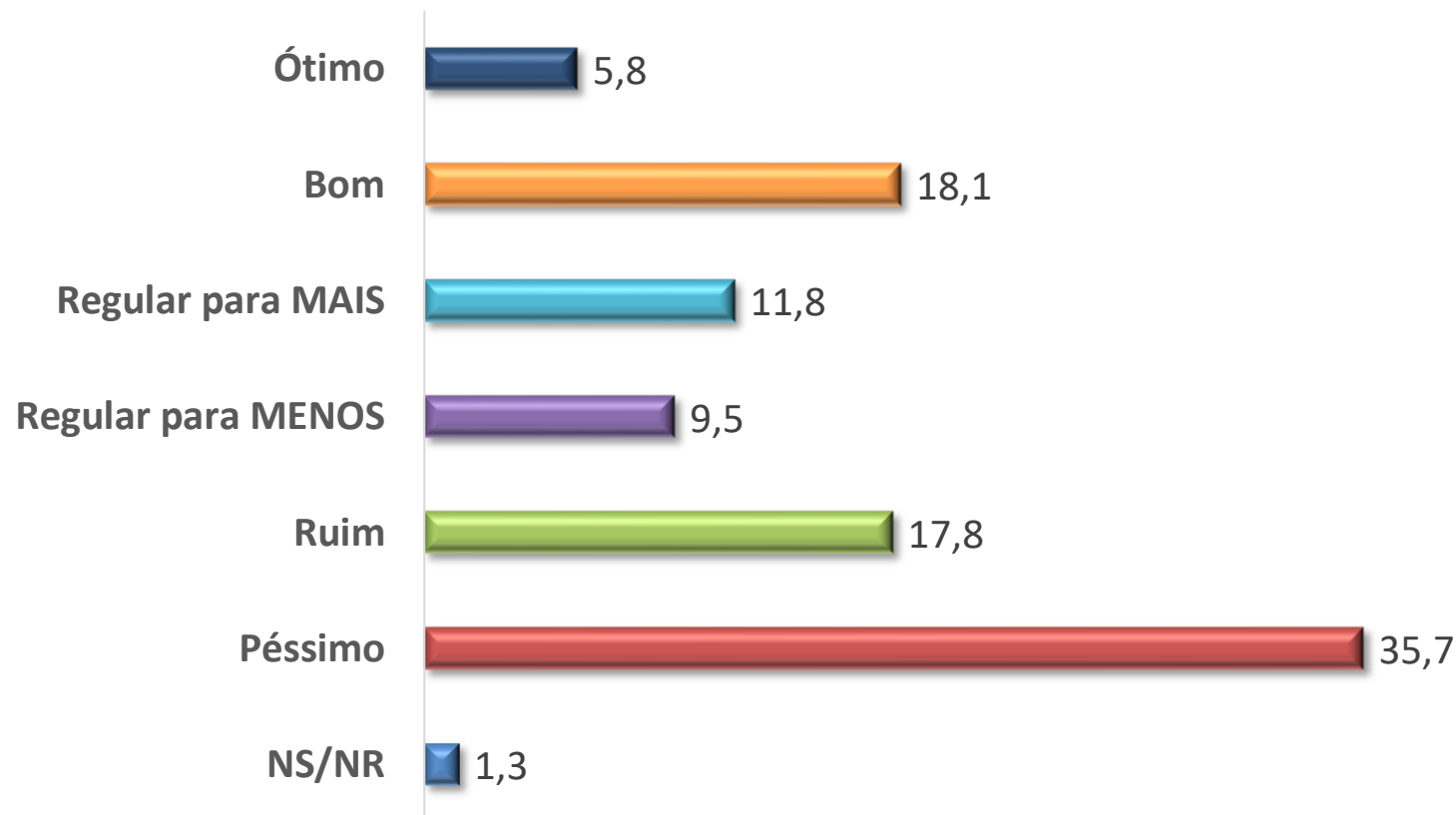
PREVER CONSULTORIA

Av. Jornalista Miércio Jorge – Ed. Carrara – Sala 115  
Jardim Renasença – São Luís/MA (98) 99104-8203

## PESQUISA DE OPINIÃO EM PAÇO DO LUMIAR-MA / JUNHO DE 2020



### P4-Como você avalia o governo do presidente JAIR BOLSONARO?



Amostra: 398 casos; Coleta: 04 a 06/06/2020; M. de erro: 4,9%; Confiança de 95%.



**PREVER**  
PESQUISAS E MARKETING

PREVER CONSULTORIA

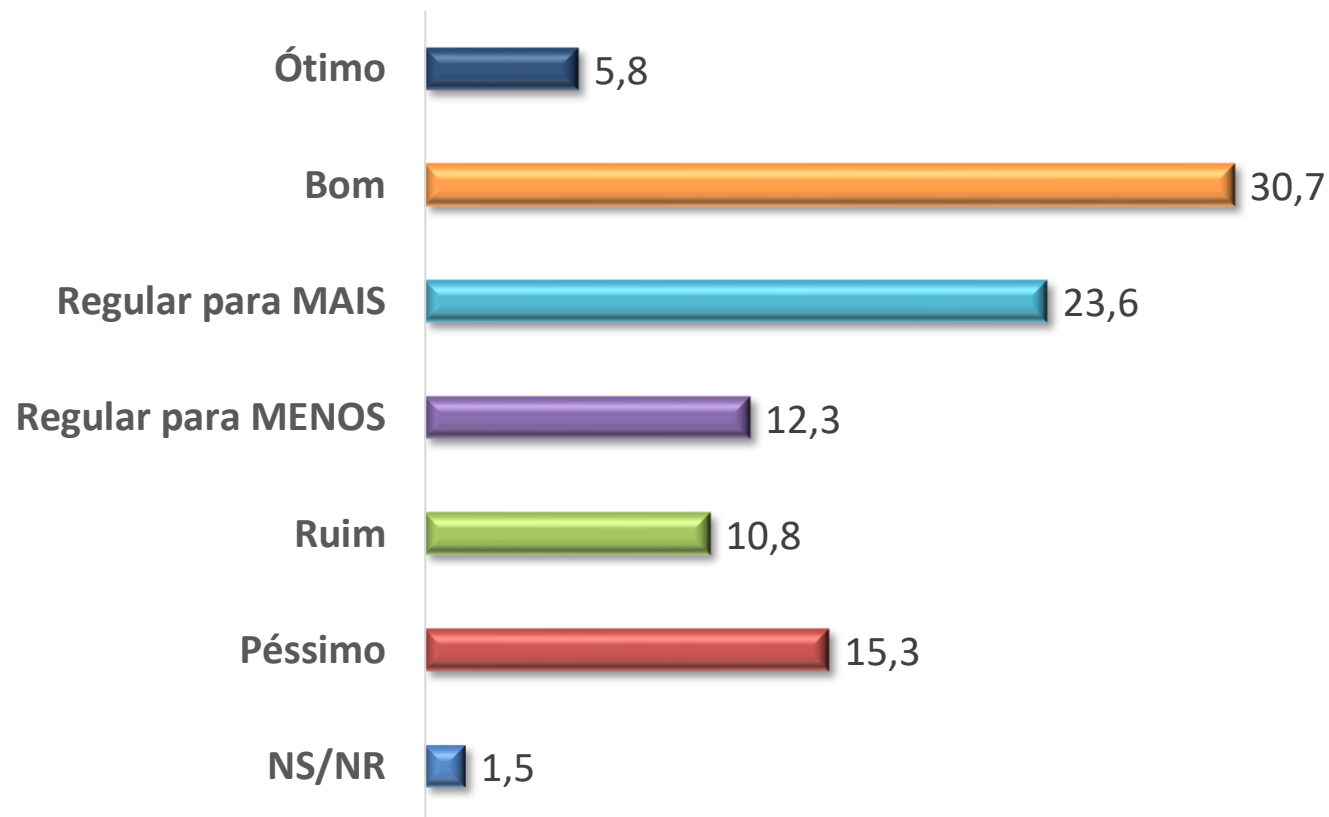
Av. Jornalista Miércio Jorge – Ed. Carrara – Sala 115  
Jardim Renasença – São Luís/MA (98) 99104-8203



## PESQUISA DE OPINIÃO EM PAÇO DO LUMIAR-MA / JUNHO DE 2020



### P5-Como você avalia o governo do governador FLÁVIO DINO?



Amostra: 398 casos; Coleta: 04 a 06/06/2020; M. de erro: 4,9%; Confiância de 95%.



**PREVER**  
PESQUISAS E MARKETING

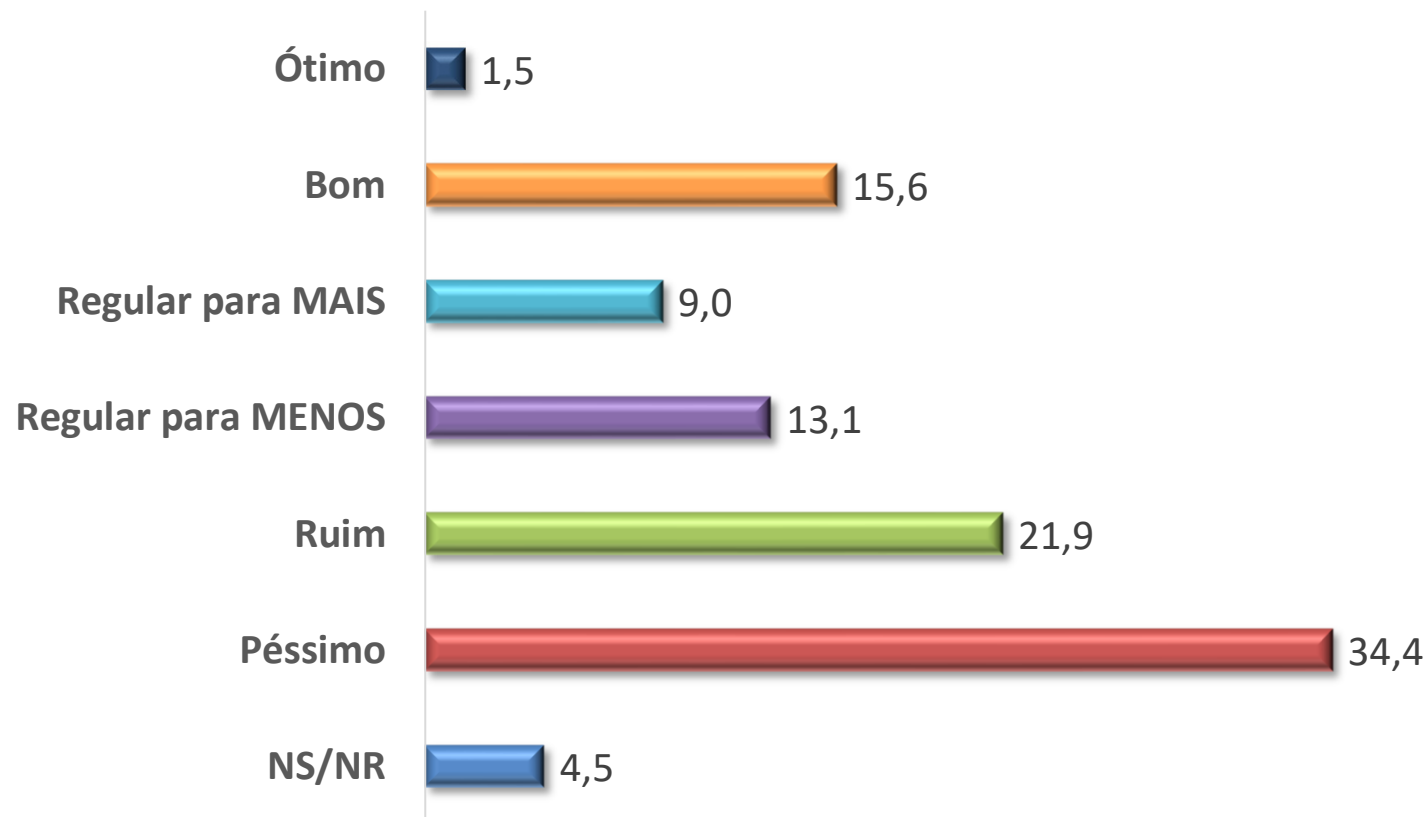
PREVER CONSULTORIA

Av. Jornalista Miércio Jorge – Ed. Carrara – Sala 115  
Jardim Renasença – São Luís/MA (98) 99104-8203

## PESQUISA DE OPINIÃO EM PAÇO DO LUMIAR-MA / JUNHO DE 2020



### P6-Como você avalia a administração da prefeita PAULA DA PINDOBA?



Amostra: 398 casos; Coleta: 04 a 06/06/2020; M. de erro: 4,9%; Confiância de 95%.



**PREVER**  
PESQUISAS E MARKETING

PREVER CONSULTORIA

Av. Jornalista Miércio Jorge – Ed. Carrara – Sala 115  
Jardim Renasença – São Luís/MA (98) 99104-8203



**PREVER CONSULTORIA**  
**Av. Jornalista Miercio Jorge – Ed. Carrara – Sala 115**  
**Jardim Renasença – São Luís/MA (98) 99104-8203**